



ТЕРРИТОРИАЛЬНЫЙ ОРГАН
ФЕДЕРАЛЬНОЙ СЛУЖБЫ
ГОСУДАРСТВЕННОЙ СТАТИСТИКИ
ПО ПЕНЗЕНСКОЙ ОБЛАСТИ

Оперативные данные по индексу промышленного производства Пензенской области



за январь-апрель 2023 года



ТЕРРИТОРИАЛЬНЫЙ ОРГАН
ФЕДЕРАЛЬНОЙ СЛУЖБЫ
ГОСУДАРСТВЕННОЙ СТАТИСТИКИ
ПО ПЕНЗЕНСКОЙ ОБЛАСТИ

Оперативные данные по индексу промышленного производства

Пензенской области

за январь-апрель 2023 года

01

Индексы промышленного производства

02

Индексы производства

03

Индексы производства по основным видам обрабатывающих производств

04

Индексы промышленного производства по регионам ПФО


* Ежемесячные данные оперативной статистики






ИНДЕКС ПРОМЫШЛЕННОГО ПРОИЗВОДСТВА

ЯНВАРЬ-АПРЕЛЬ 2023 Г. В % К ЯНВАРЮ-АПРЕЛЮ 2022 Г.



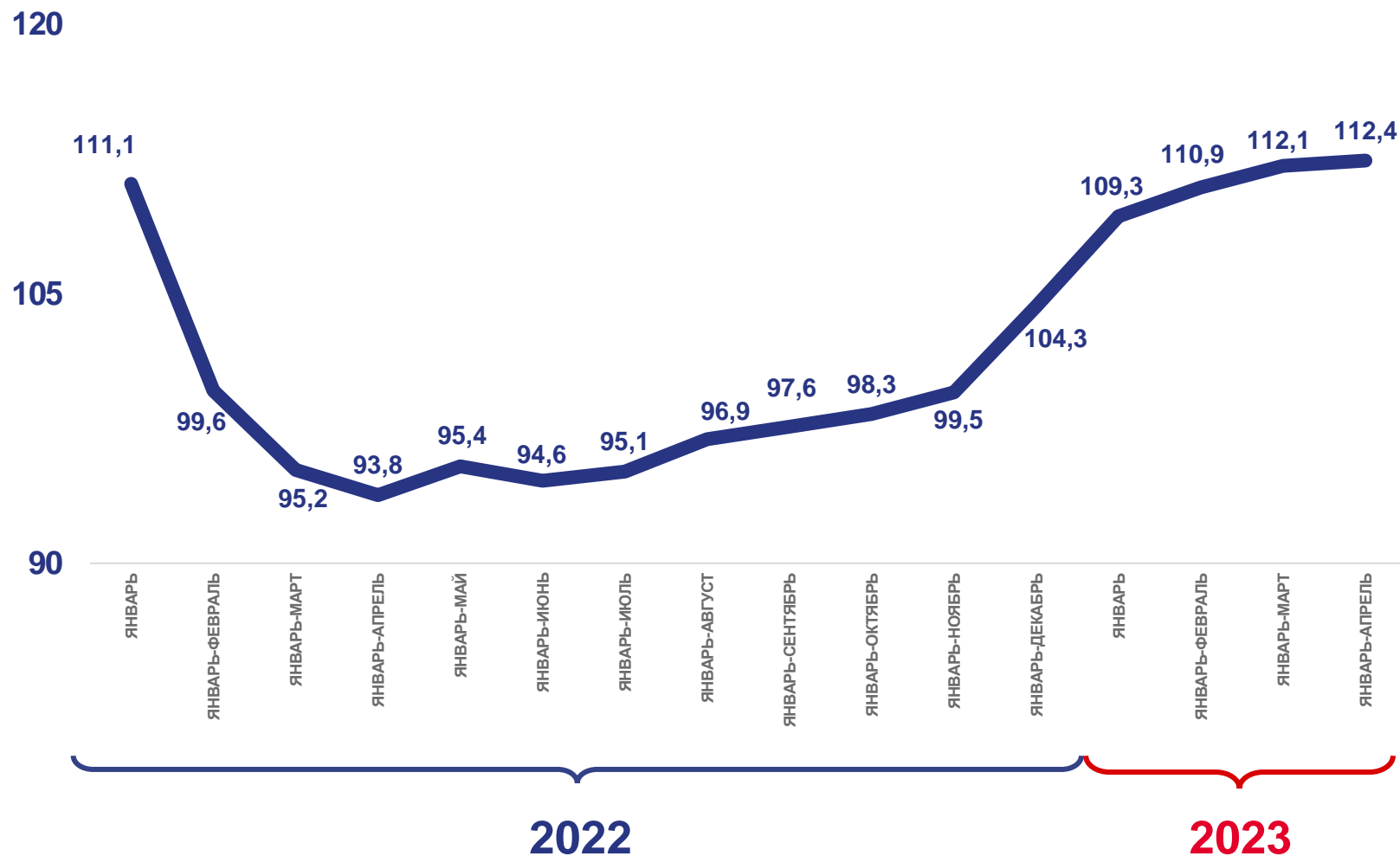
112,4%

Январь-апрель 2023 г. к январю-апрелю 2022 г.



93,8%


Январь-апрель 2022 г. к январю-апрелю 2021 г.





ИНДЕКС ПРОМЫШЛЕННОГО ПРОИЗВОДСТВА

АПРЕЛЬ 2023 Г. В % К АПРЕЛЮ 2022 Г.



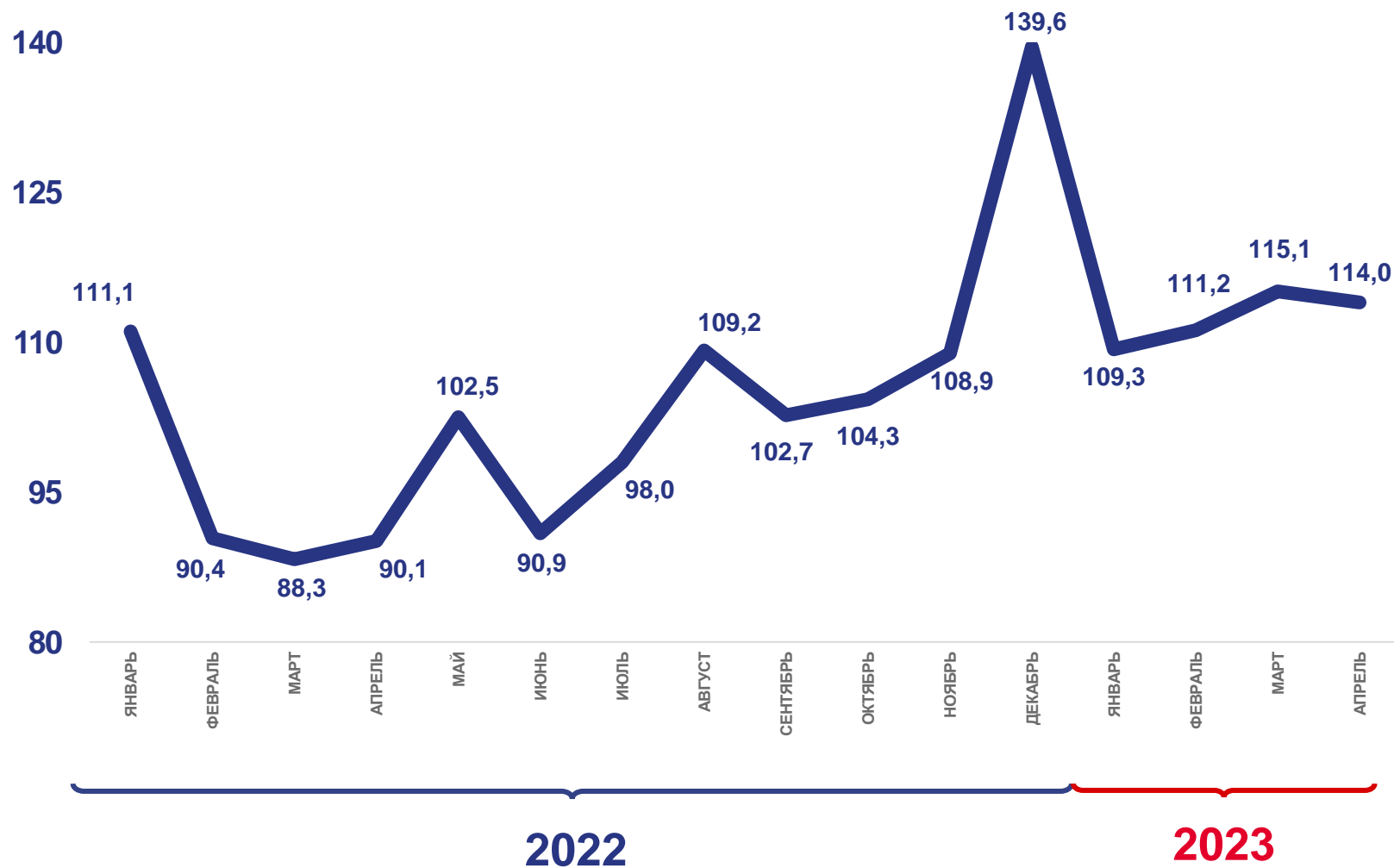
114,0%

Апрель 2023 г. к апрелю 2022 г.



90,1%


Апрель 2022 г. к апрелю 2021 г.





ИНДЕКСЫ ПРОИЗВОДСТВА

ЯНВАРЬ-АПРЕЛЬ 2023 Г. В % К ЯНВАРЮ-АПРЕЛЮ 2022 Г.



112,4%

Индекс промышленного производства




114,6%

Обрабатывающие производства



100,4%

Водоснабжение; водоотведение, организация сбора и утилизации отходов, деятельность по ликвидации загрязнений



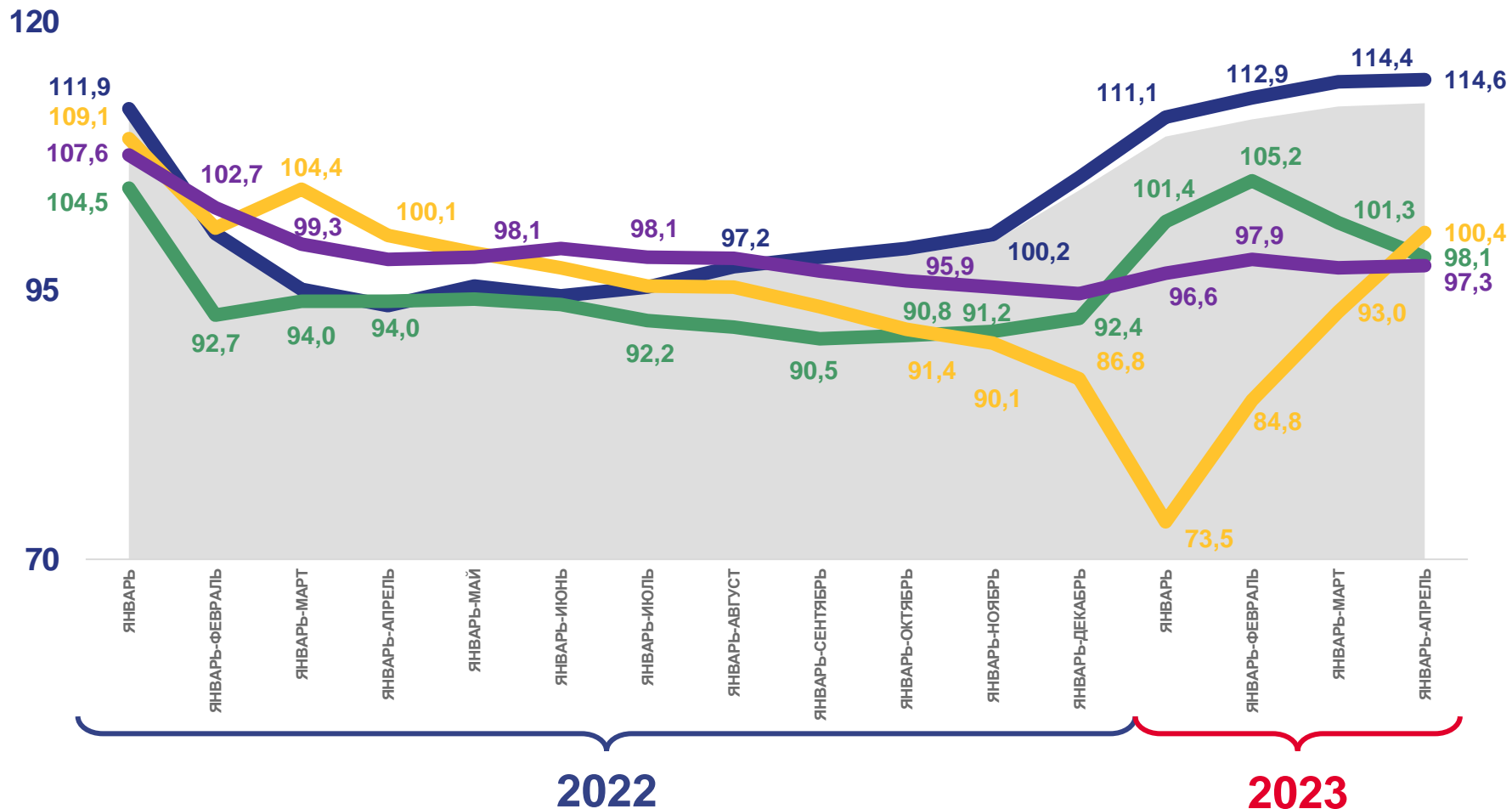
98,1 %

Обеспечение электрической энергией, газом и паром; кондиционированием воздуха



97,3 %

Добыча полезных ископаемых



Индекс промышленного производства



Обеспечение электрической энергией, газом и паром; кондиционирование воздуха



Обрабатывающие производства



Водоснабжение; водоотведение, организация сбора и утилизации отходов, деятельность по ликвидации загрязнений




Добыча полезных ископаемых





ИНДЕКСЫ ПРОИЗВОДСТВА

АПРЕЛЬ 2023 Г. В % К АПРЕЛЮ 2022 Г.



114,0%

Индекс промышленного производства



116,2%

Обрабатывающие производства



125,2%

Водоснабжение; водоотведение, организация сбора и утилизации отходов, деятельность по ликвидации загрязнений



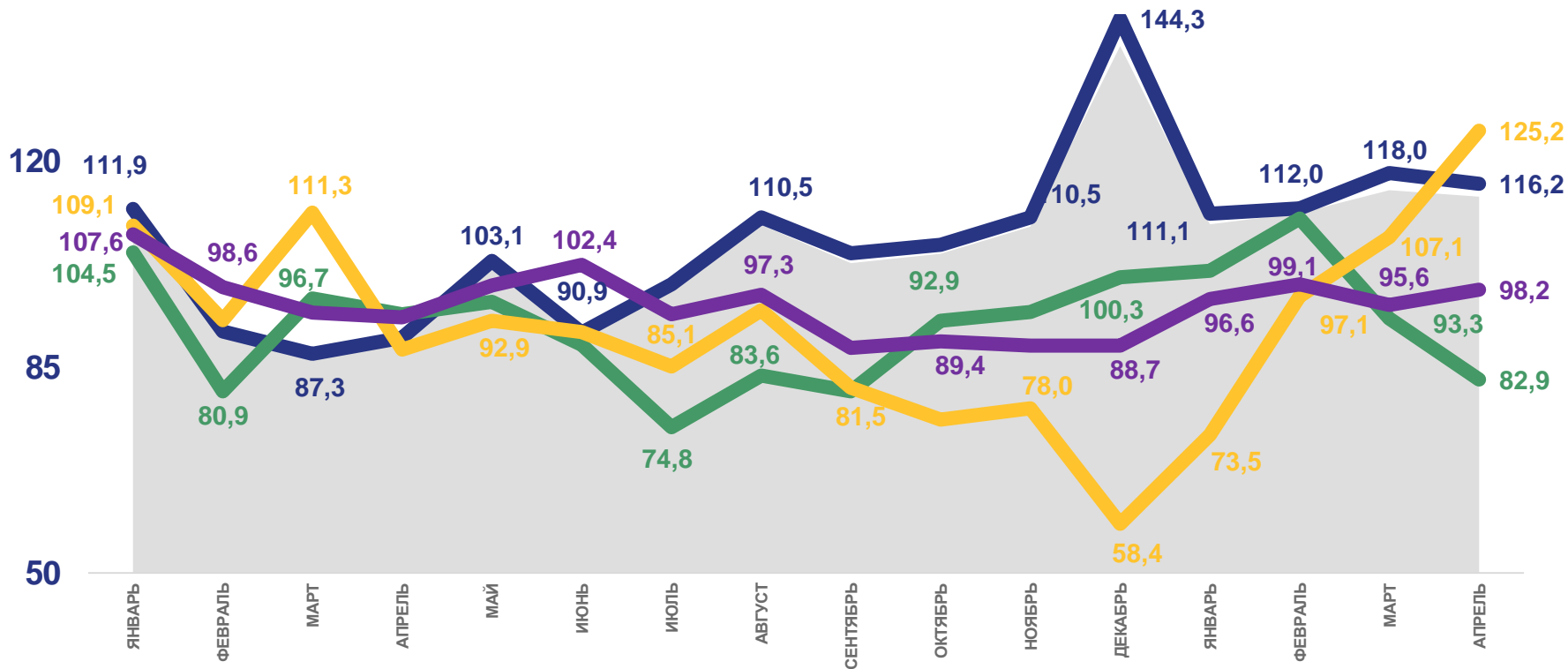
98,2 %

Добыча полезных ископаемых



82,9 %

Обеспечение электрической энергией, газом и паром; кондиционированием воздуха



2022

2023



Индекс промышленного производства



Обеспечение электрической энергией, газом и паром; кондиционирование воздуха



Обрабатывающие производства



Водоснабжение; водоотведение, организация сбора и утилизации отходов, деятельность по ликвидации загрязнений



Добыча полезных ископаемых





ИНДЕКСЫ ПРОИЗВОДСТВА ПО ОСНОВНЫМ ВИДАМ ОБРАБАТЫВАЮЩИХ ПРОИЗВОДСТВ

ЯНВАРЬ-АПРЕЛЬ 2023 Г. В % К ЯНВАРЮ-АПРЕЛЮ 2022 Г.



Производство готовых металлических изделий, кроме машин и оборудования



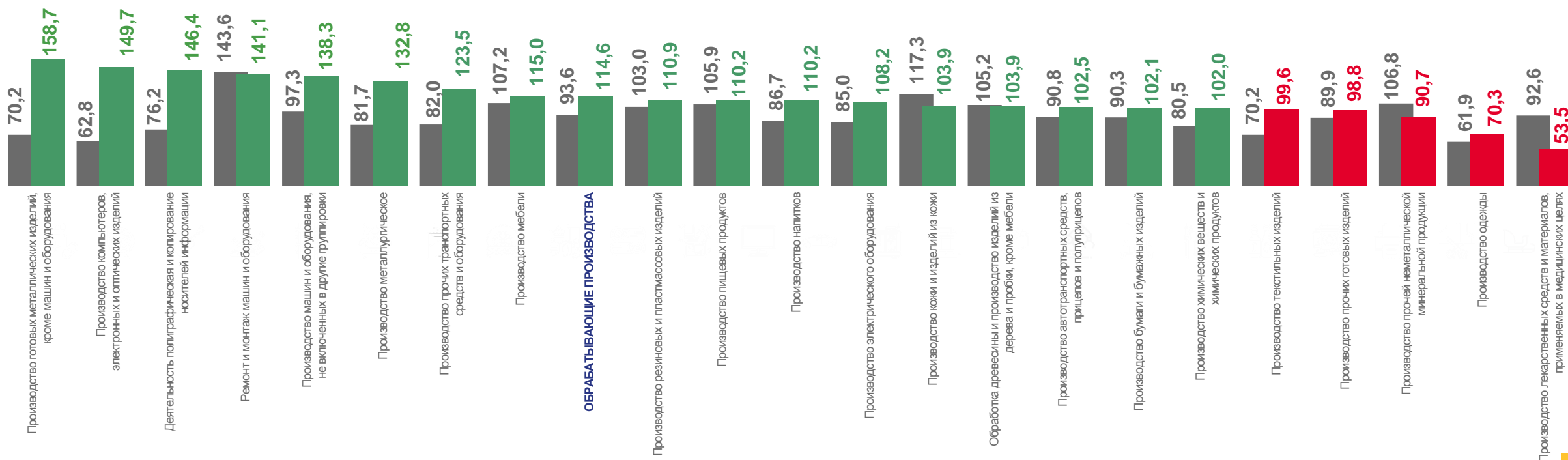
Производство компьютеров, электронных и оптических изделий



Производство одежды



Производство лекарственных средств и материалов, применяемых в медицинских целях



■ январь-апрель 2022 г. в % к январю-апрелю 2021 г.

■ январь-апрель 2023 г. в % к январю-апрелю 2022 г.



ИНДЕКСЫ ПРОИЗВОДСТВА ПО ОСНОВНЫМ ВИДАМ ОБРАБАТЫВАЮЩИХ ПРОИЗВОДСТВ

АПРЕЛЬ 2023 Г. В % К АПРЕЛЮ 2022 Г.



156,3%

Деятельность полиграфическая и копирование носителей информации



150,3%

Производство машин и оборудования, не включенных в другие группировки



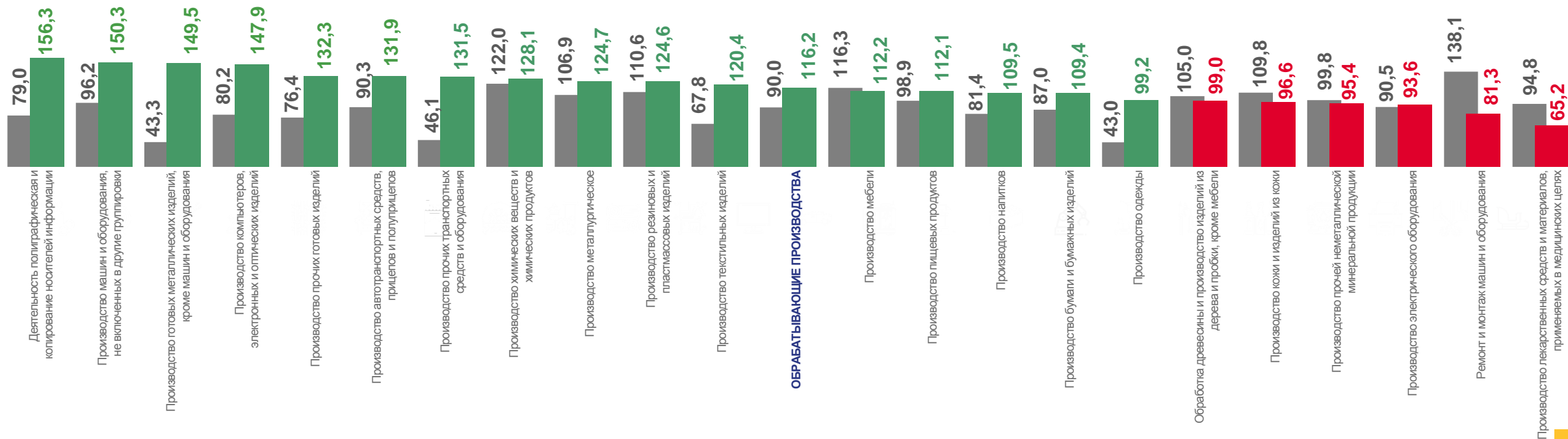
81,3%

Ремонт и монтаж машин и оборудования



65,2%

Производство лекарственных средств и материалов, применяемых в медицинских целях



■ апрель 2022 г. в % к апрелю 2021 г.


■ апрель 2023 г. в % к апрелю 2022 г.



ИНДЕКСЫ ПРОМЫШЛЕННОГО ПРОИЗВОДСТВА ПО РЕГИОНАМ ПРИВОЛЖСКОГО ФЕДЕРАЛЬНОГО ОКРУГА

ЯНВАРЬ-АПРЕЛЬ 2023 Г. В % К ЯНВАРЮ-АПРЕЛЮ 2022 Г.

Индекс промышленного производства по Российской Федерации



100,6%

2

место заняла Пензенская область среди регионов ПФО



12

субъектов ПФО показали

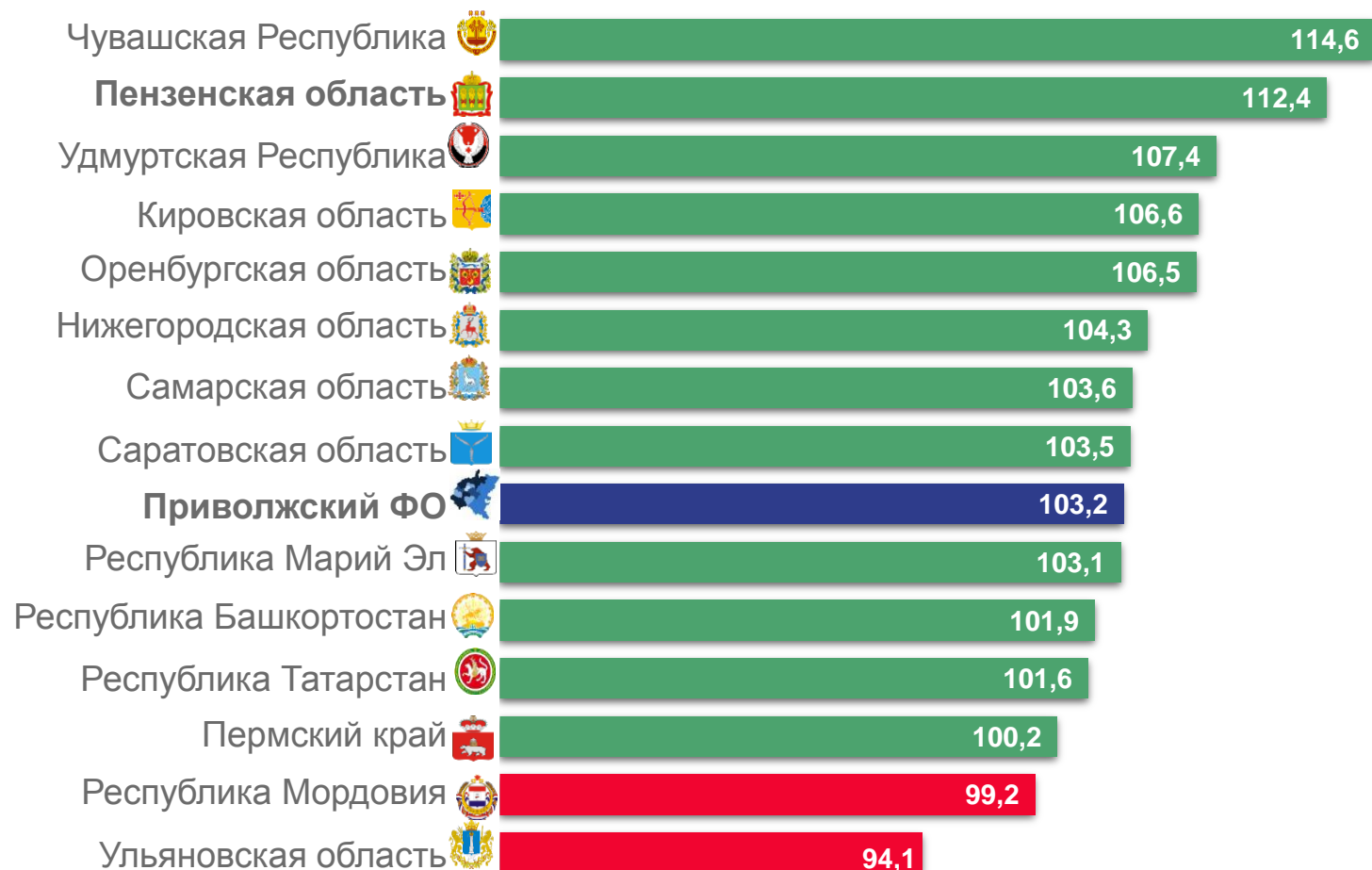
рост производства



2

субъектов ПФО показали

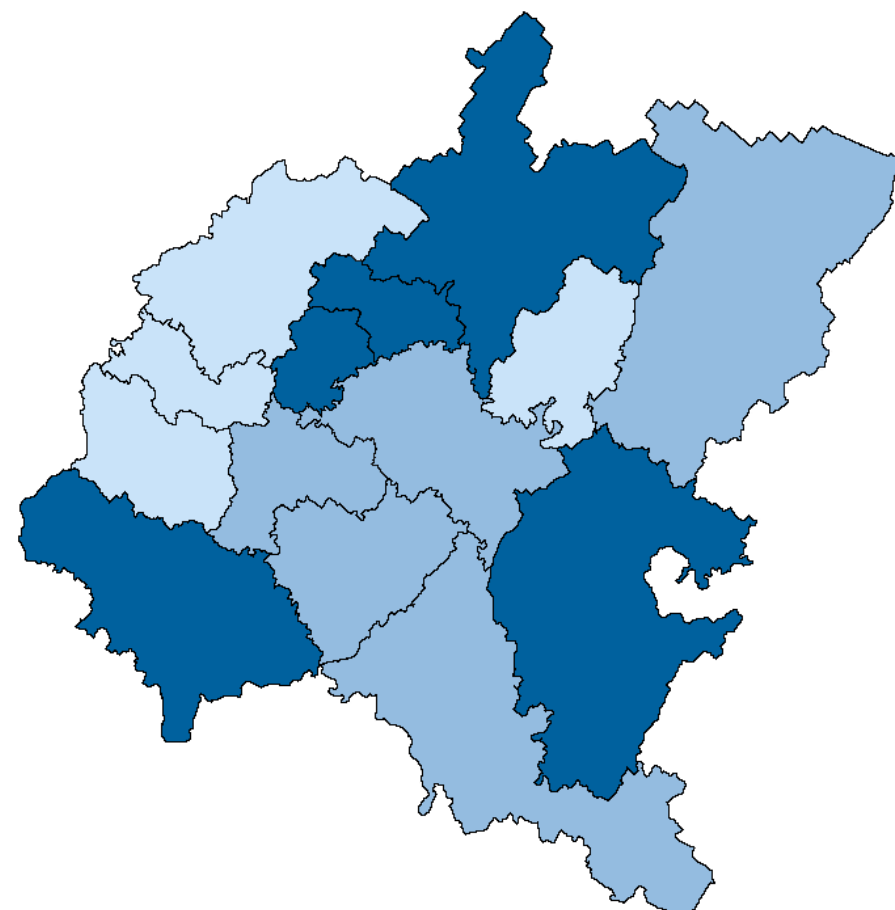
снижение производства





ДОБЫЧА ПОЛЕЗНЫХ ИСКОПАЕМЫХ

ИНДЕКС ПРОМЫШЛЕННОГО ПРОИЗВОДСТВА ПО РЕГИОНАМ ПФО
ЯНВАРЬ-АПРЕЛЬ 2023 Г. В % К ЯНВАРЮ-АПРЕЛЮ 2022 Г.



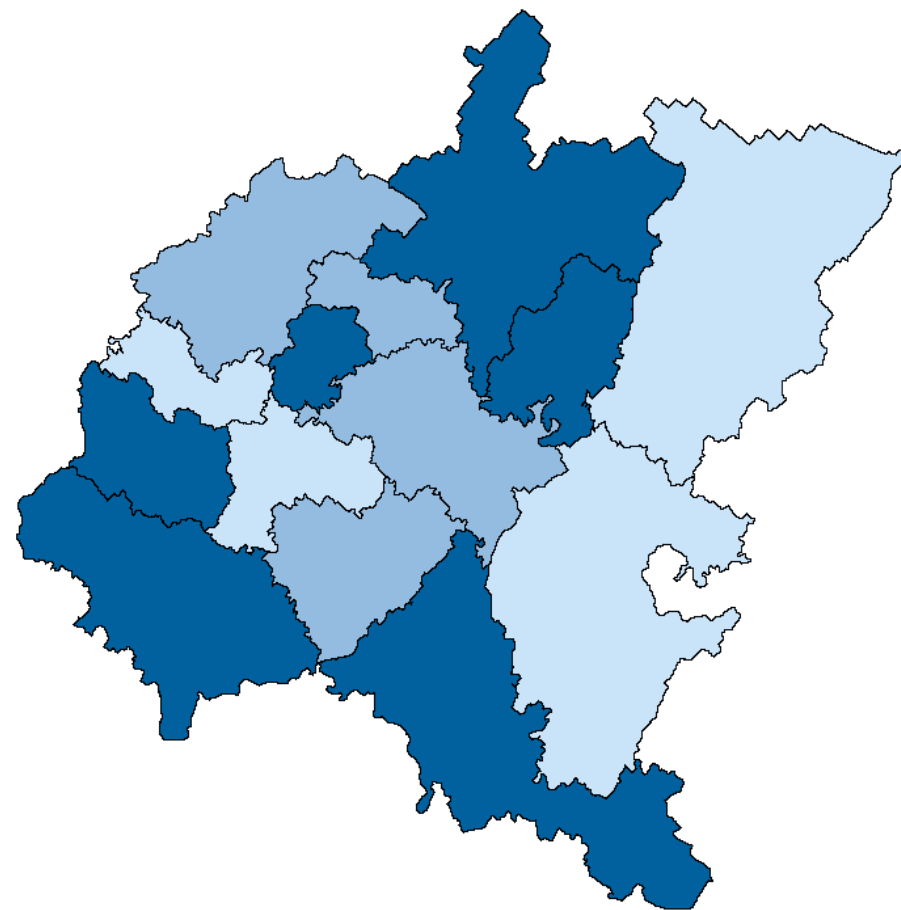
● до 100,0 ● от 100,0 до 110,0 ● от 110,0






ОБРАБАТЫВАЮЩИЕ ПРОИЗВОДСТВА

ИНДЕКС ПРОМЫШЛЕННОГО ПРОИЗВОДСТВА ПО РЕГИОНАМ ПФО
ЯНВАРЬ-АПРЕЛЬ 2023 Г. В % К ЯНВАРЮ-АПРЕЛЮ 2022 Г.



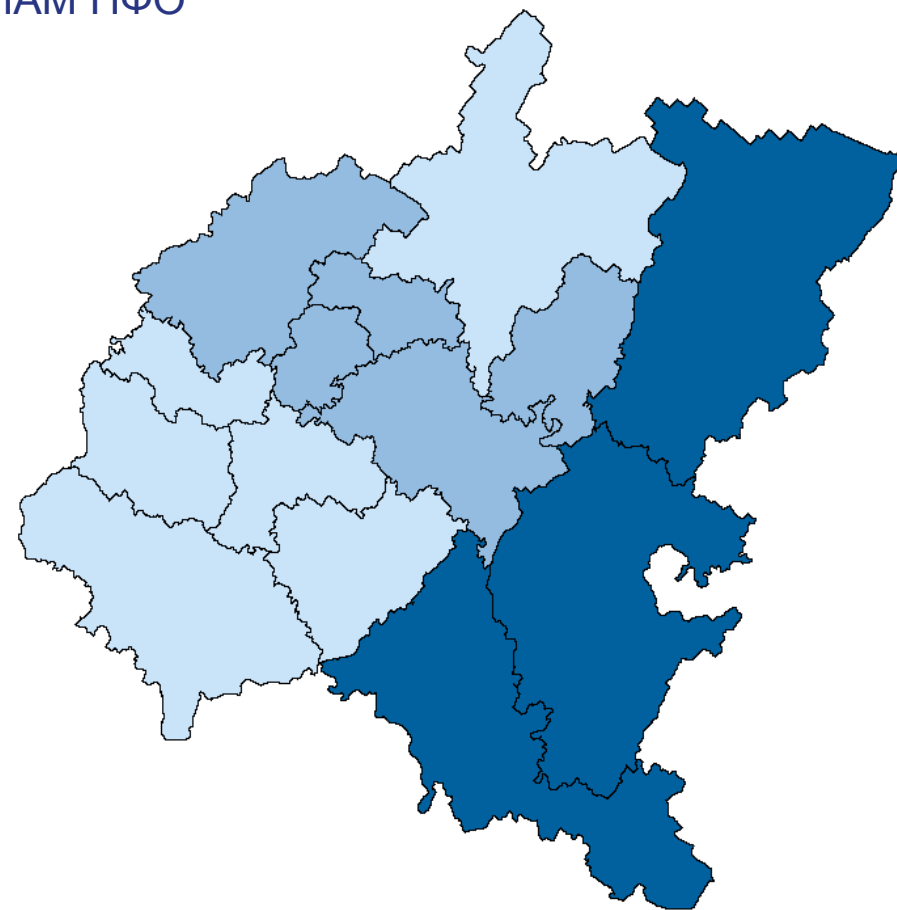
● до 100,0 ● от 100,0 до 105,0 ● от 105,0





ОБЕСПЕЧЕНИЕ ЭЛЕКТРИЧЕСКОЙ ЭНЕРГИЕЙ, ГАЗОМ И ПАРОМ; КОНДИЦИОНИРОВАНИЕ ВОЗДУХА

ИНДЕКС ПРОМЫШЛЕННОГО ПРОИЗВОДСТВА ПО РЕГИОНАМ ПФО
ЯНВАРЬ-АПРЕЛЬ 2023 Г. В % К ЯНВАРЮ-АПРЕЛЮ 2022 Г.

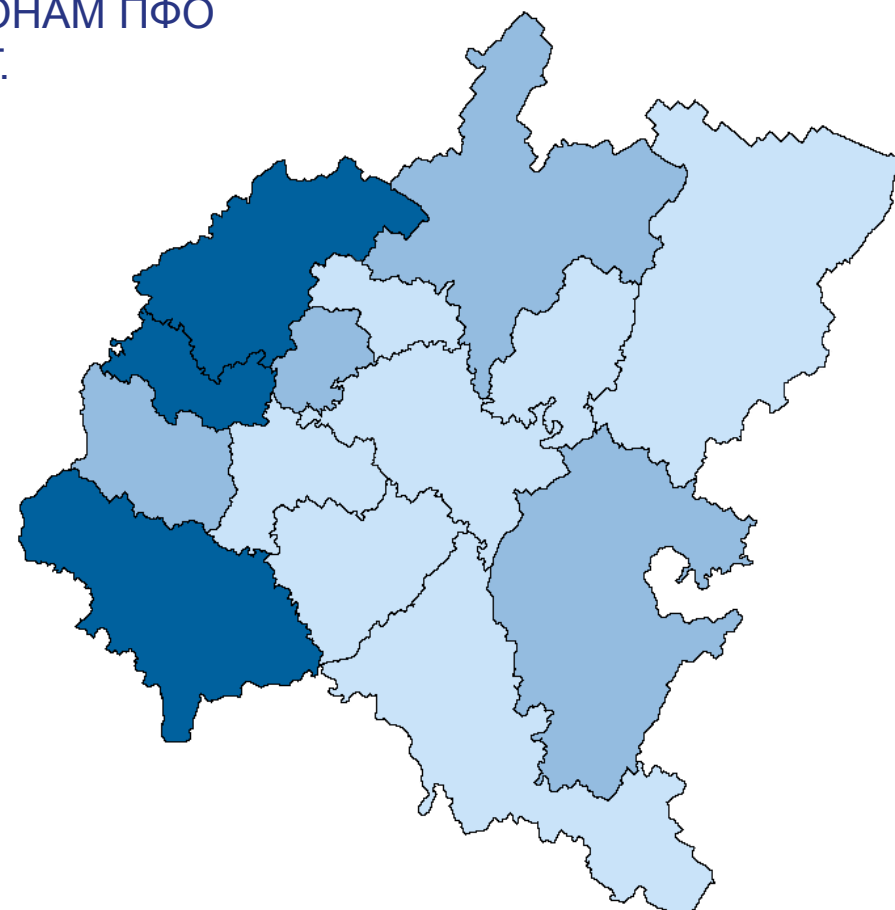


● до 100,0
 ● от 100,0 до 105,0
 ● от 105,0



ВОДОСНАБЖЕНИЕ; ВОДООТВЕДЕНИЕ, ОРГАНИЗАЦИЯ СБОРА И УТИЛИЗАЦИИ ОТХОДОВ, ДЕЯТЕЛЬНОСТЬ ПО ЛИКВИДАЦИИ ЗАГРЯЗНЕНИЙ

ИНДЕКС ПРОМЫШЛЕННОГО ПРОИЗВОДСТВА ПО РЕГИОНАМ ПФО
ЯНВАРЬ-АПРЕЛЬ 2023 Г. В % К ЯНВАРЮ-АПРЕЛЮ 2022 Г.



● до 100,0 ● от 100,0 до 110,0 ● от 110,0

